

Universidad Francisco Gavidia

Resultados del Estudio: Preferencias e Intención de Voto en el departamento de Santa Ana



Centro de Opinión Pública

12 Octubre 2008

12/10/08	Investigación sobre Preferencias Electorales; Centro de Opinión Pública_UFG	1
----------	---	---



Objetivos del Estudio y Temática

Objetivo: Determinar Preferencias e Intención de Voto en el departamento de Santa Ana

Temática Explorada:

1. SITUACION ECONOMICA
2. EVALUACION DEL TRABAJO LEGISLATIVO Y MUNICIPAL
3. PREFERENCIAS ELECTORALES
4. CAPACIDAD DE GOBERNAR
5. INTENCION DE VOTO MUNICIPAL, LEGISLATIVO Y PRESIDENCIAL
6. INTENCION DE VOTO EN SEGUNDA VUELTA

12/10/08	Investigación sobre Preferencias Electorales; Centro de Opinión Pública_UFG	2
----------	---	---



Metodología

TIPO DE ESTUDIO: Cuantitativo.

TÉCNICA DE REGISTRO: Cuestionario individual pre-estructurado.

TIPO DE ENTREVISTA: Personal mediante visita al hogar

INFORMANTE: Personas mayores a 18 años.

TRABAJO DE CAMPO: Del 6 al 9 de octubre de 2008.

ENTREVISTAS EFECTIVAS: 1,763 a Nivel departamento; 8 Municipios (95% N)

MUESTREO: Probabilístico con afijación proporcional al tamaño de cada municipio

Variables utilizadas

Población	(N)	523,655
Probabilidad de éxito	(P)	0.50
Probabilidad de fracaso	(Q)	0.50
Nivel de Confianza = 95%	(Z)	1.96
Error Muestral	(E)	±2.6%

12/10/08

Investigación sobre Preferencias
Electtorales; Centro de Opinión Pública_ UFG

3



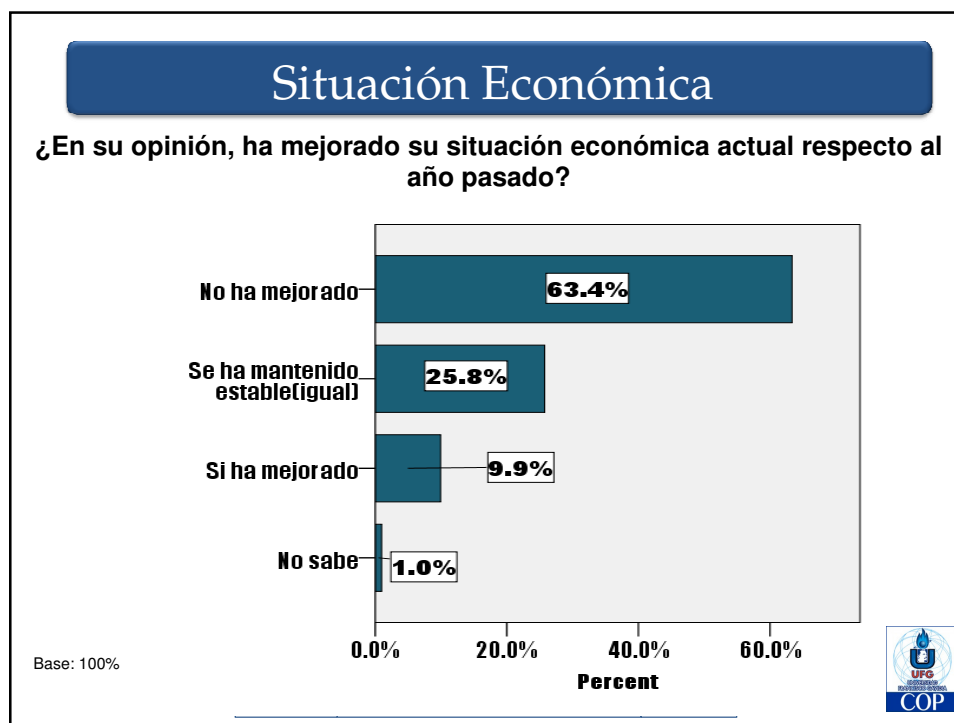
Resultados del Estudio

12/10/08

Investigación sobre Preferencias
Electtorales; Centro de Opinión Pública_ UFG

4





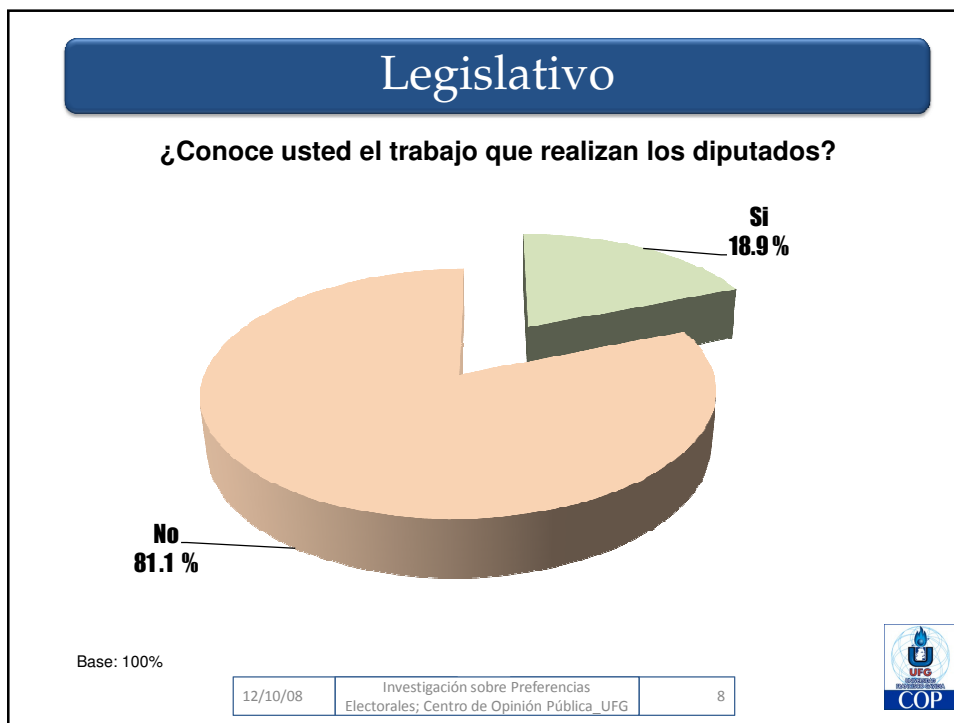
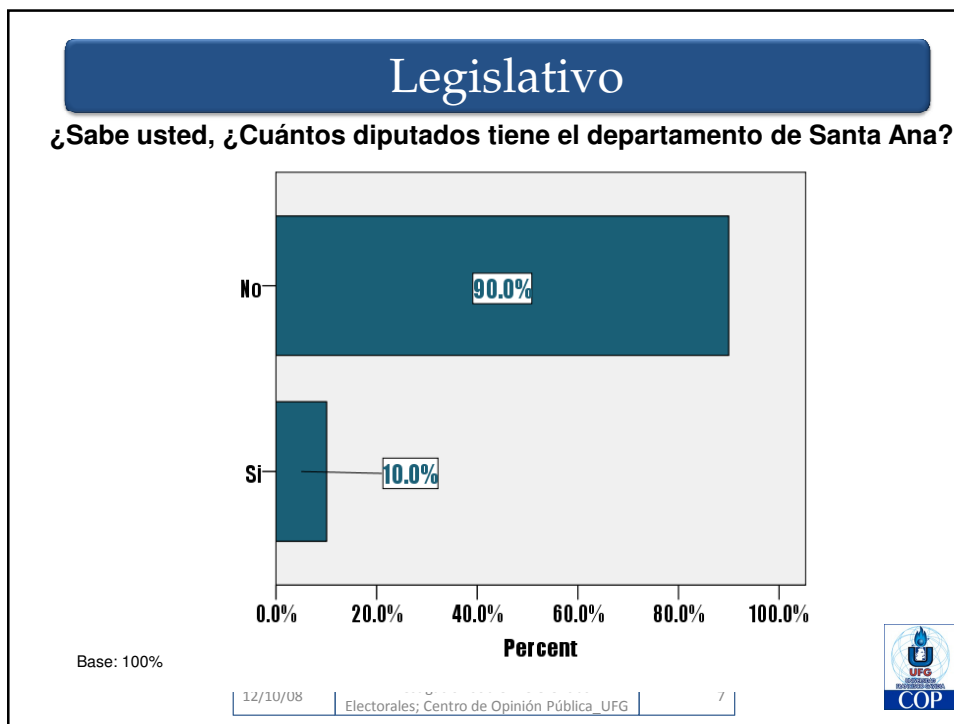
Situación Económica

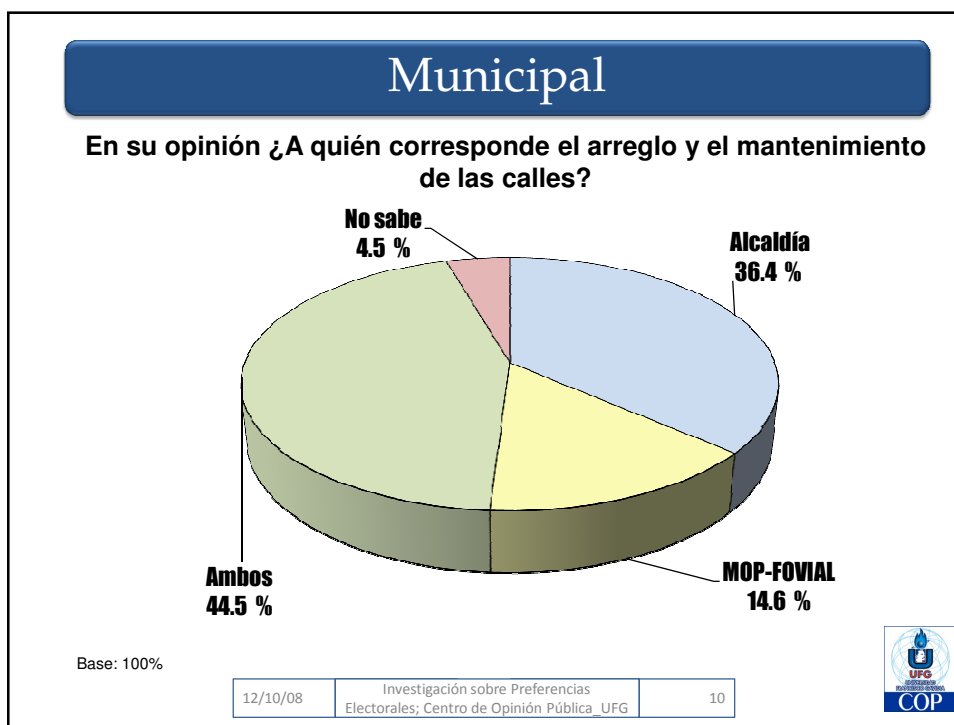
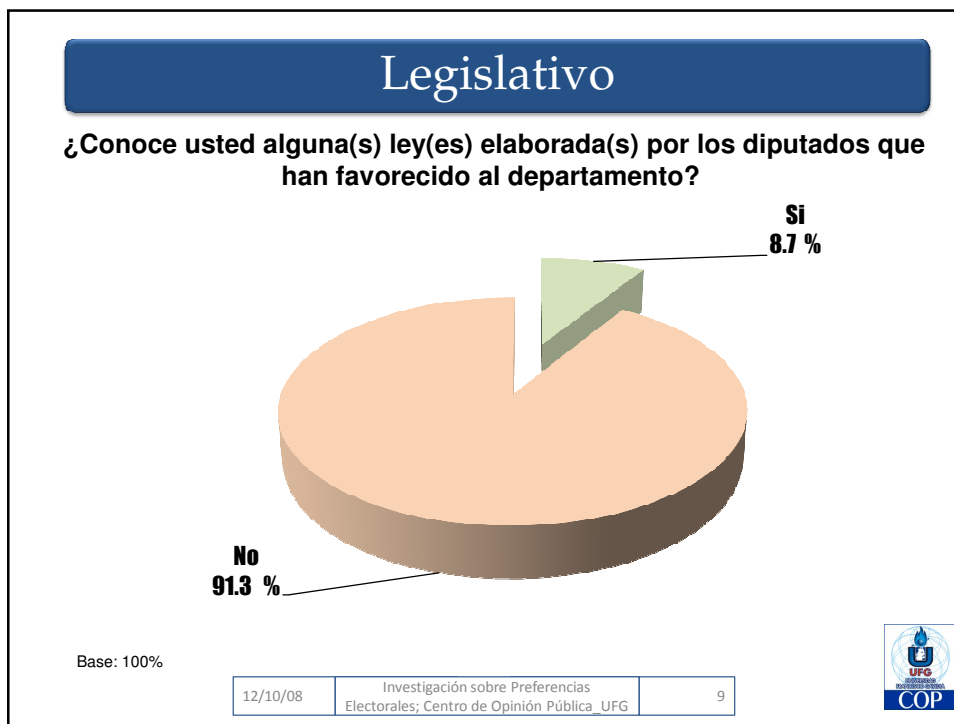
¿En su opinión, Cúal es la causa de la situación económica actual?

Categorías	N %
Dolarización	39.2
La mala actuación del gobierno	24.5
Alto costo de la canasta básica	22.2
Altos costos de los combustibles	14.5
La delincuencia	8.0
Otro	4.2

Base: 100%

12/10/08	Investigación sobre Preferencias Electorales; Centro de Opinión Pública, UFG	6
----------	--	---





Municipal

¿Cuál es el principal logro de la Alcaldía de su municipio?		Municipio
		Santa Ana
Recuperación de espacios públicos	Column %	15.1
Ordenamiento del mercado	Column %	21.8
Servicio del tren de aseo	Column %	12.4
Mejoramiento de barrios/colonias	Column %	12.4
Reparación de calles	Column %	15.4
Canchas deportivas	Column %	9.2
Introducción de servicios básicos (agua potable, Energía eléctrica, aguas negras)	Column %	6.3
Contrarrestar la delincuencia	Column %	4.0
Ninguno	Column %	15.6
Otro	Column %	2.1
Total	Column %	100.0

12/10/08

Investigación sobre Preferencias
Electtorales; Centro de Opinión Pública_ UFG

11



Municipal

¿Cuál es el principal problema que tiene su municipio?		Municipio
		Santa Ana
Delincuencia	Column %	32.3
Falta de empleo	Column %	22.4
Pobreza	Column %	18.1
Contaminación	Column %	6.1
Falta de servicios básicos (agua potable, Energía eléctrica, aguas negras)	Column %	10.1
Desorden del mercado	Column %	2.4
Maras	Column %	3.9
La basura	Column %	7.4
Calles en mal estado	Column %	11.7
Otro	Column %	2.7
	Column %	100.0

Base: 100%

12/10/08

Investigación sobre Preferencias
Electtorales; Centro de Opinión Pública_ UFG

12



Municipal

Municipio	¿Considera que el alcalde ha realizado proyectos (obras) a favor del municipio?		
	Si	No	No sabe
Santa Ana	65.2%	24.4%	10.5%
Chalchuapa	79.2%	14.4%	6.4%
Metapán	54.5%	35.8%	9.7%
Coatepeque	61.8%	25.5%	12.7%
El Congo	65.3%	22.4%	12.2%
Candelaria de la Frontera	84.5%	11.3%	4.1%
San Sebastián Salitrillo	81.2%	13.0%	5.8%
Texistepeque	58.3%	23.6%	18.1%
Total	67.0%	22.9%	10.1%

Base: 100%

12/10/08

Investigación sobre Preferencias
Electtorales; Centro de Opinión Pública_ UFG

13



Municipal

Municipio	En su opinión, ¿Es conveniente para el municipio, que haya cambio de Alcalde ó que continúe gobernando el mismo Alcalde?		
	Debe seguir el mismo Alcalde	Debe cambiarse el Alcalde	No sabe
	Row N %	Row N %	Row N %
Santa Ana	40.0	44.1	15.9
Chalchuapa	61.0	25.4	13.6
Metapán	29.5	55.1	15.3
Coatepeque	37.3	45.5	17.3
El Congo	33.7	53.1	13.3
Candelaria de la Frontera	49.5	34.0	16.5
San Sebastián Salitrillo	58.0	26.1	15.9
Texistepeque	46.5	32.3	21.3

12/10/08

Investigación sobre Preferencias
Electtorales; Centro de Opinión Pública_ UFG

14



Municipal: SA

En su opinión, ¿Es conveniente para el municipio, que haya cambio de Alcalde ó que continúe gobernando el mismo Alcalde?	¿Considera que el alcalde ha realizado proyectos (obras) a favor del municipio?		
	Si	No	No sabe
	Column N %	Column N %	Column N %
Debe seguir el mismo Alcalde	50.0%	20.3%	23.6%
Debe cambiarse el Alcalde	37.7%	62.3%	41.6%
No sabe	12.3%	17.4%	34.8%

Base: 100%

12/10/08

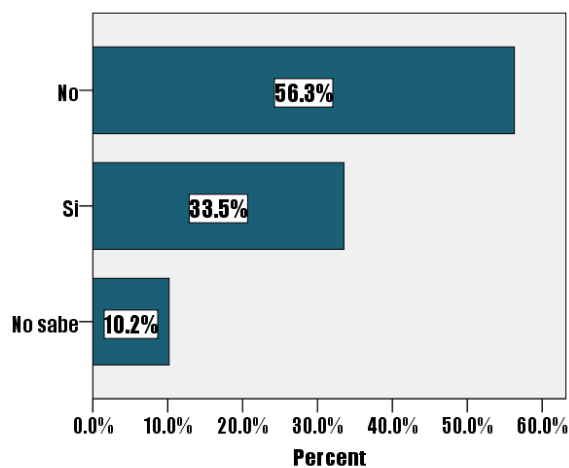
Investigación sobre Preferencias
Electtorales; Centro de Opinión Pública_ UFG

15



Municipal: SA

¿Está de acuerdo con la construcción del relleno sanitario Cutumay Camones?



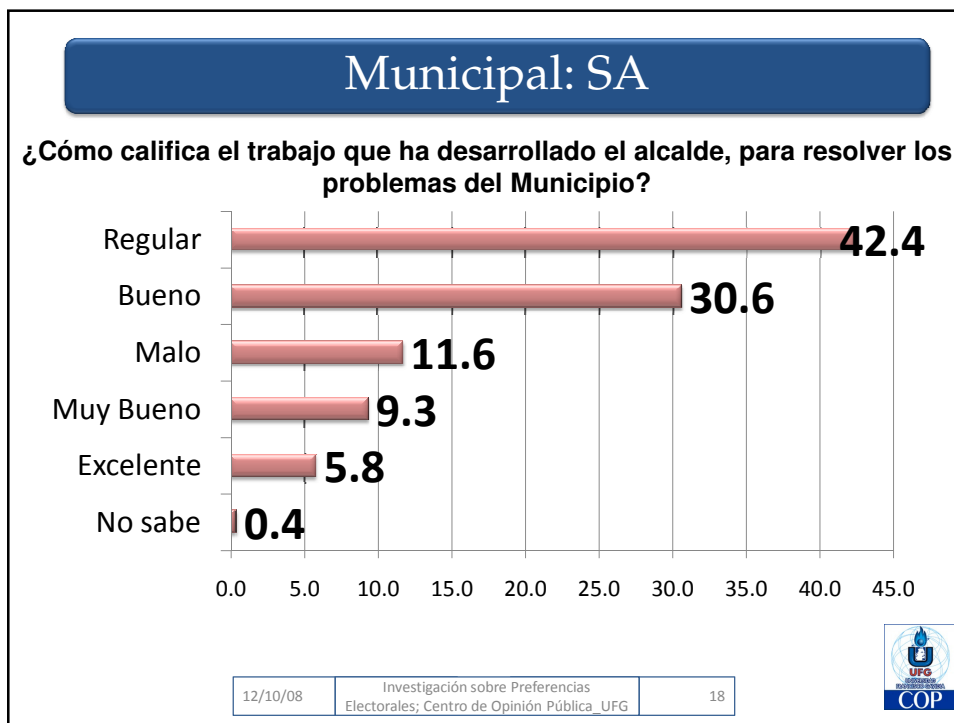
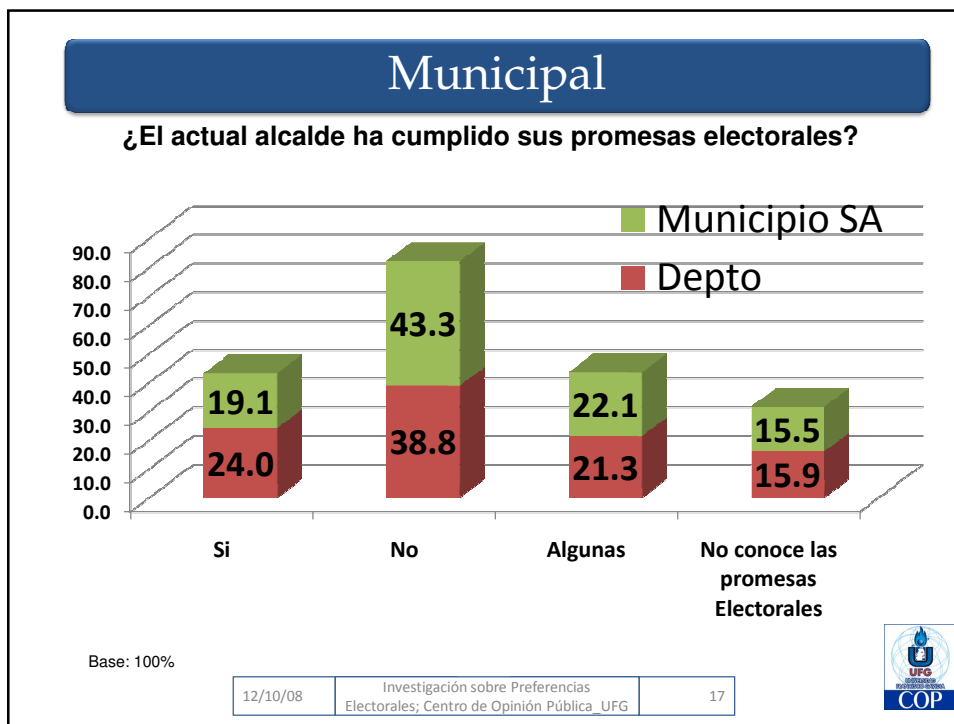
Base: 83.2%

12/10/08

Investigación sobre Preferencias
Electtorales; Centro de Opinión Pública_ UFG

16





Municipal

¿Cómo evalúa los siguientes servicios municipales?	Evaluación
ALUMBRADO PUBLICO	68.6
MANTENIMIENTO DE PARQUES Y ZONAS	58.5
MANTENIMIENTO DE MERCADOS	51.4
ATENCIÓN MUNICIPAL	49.6
RECOLECCIÓN DE BASURA	49.0
C. A. M.	44.7
LIMPIEZA DE CALLES	43.4
ORNATO	41.7
MANTENIMIENTO DE CEMENTERIO	38.6

12/10/08

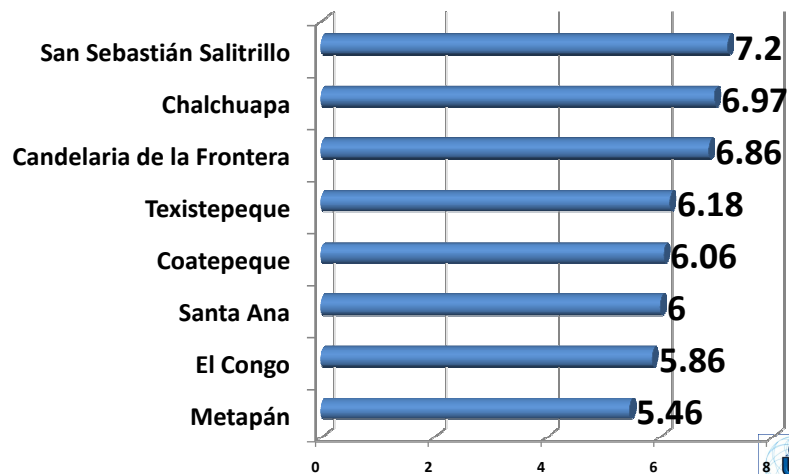
Investigación sobre Preferencias
Electtorales; Centro de Opinión Pública_ UFG

19



Municipal

En una escala del 1 al 10 ¿Qué nota le pondría al trabajo que desarrolla el Alcalde?

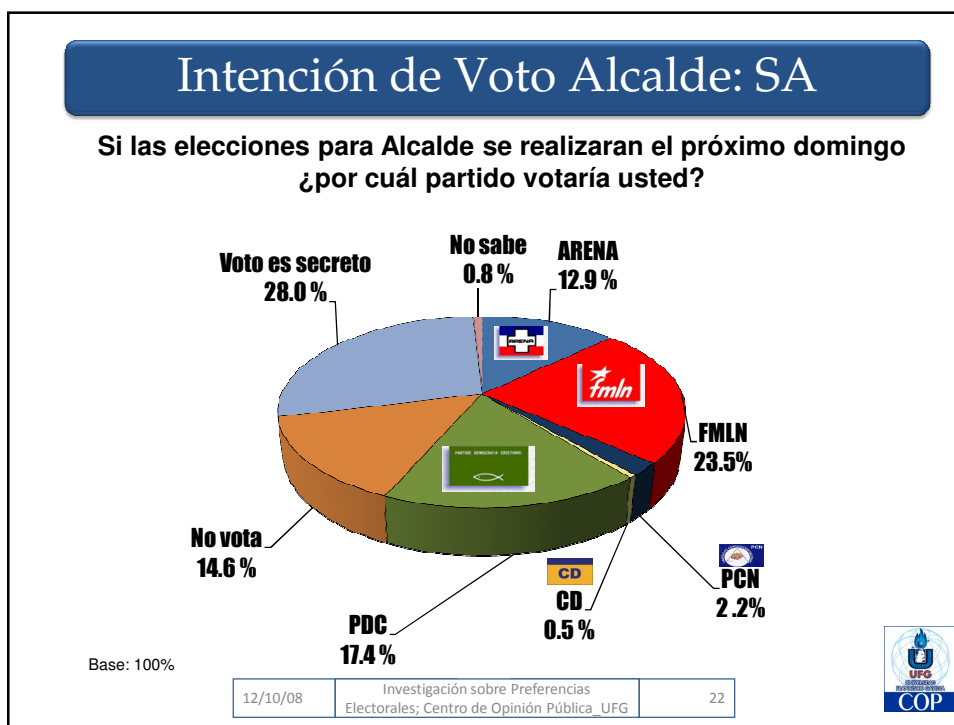
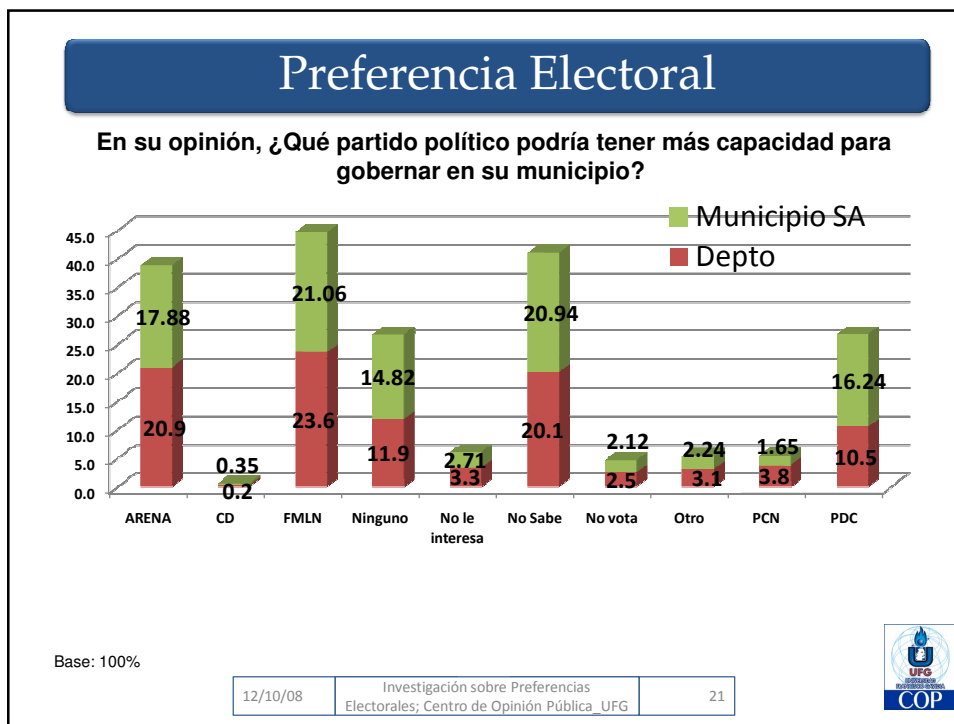


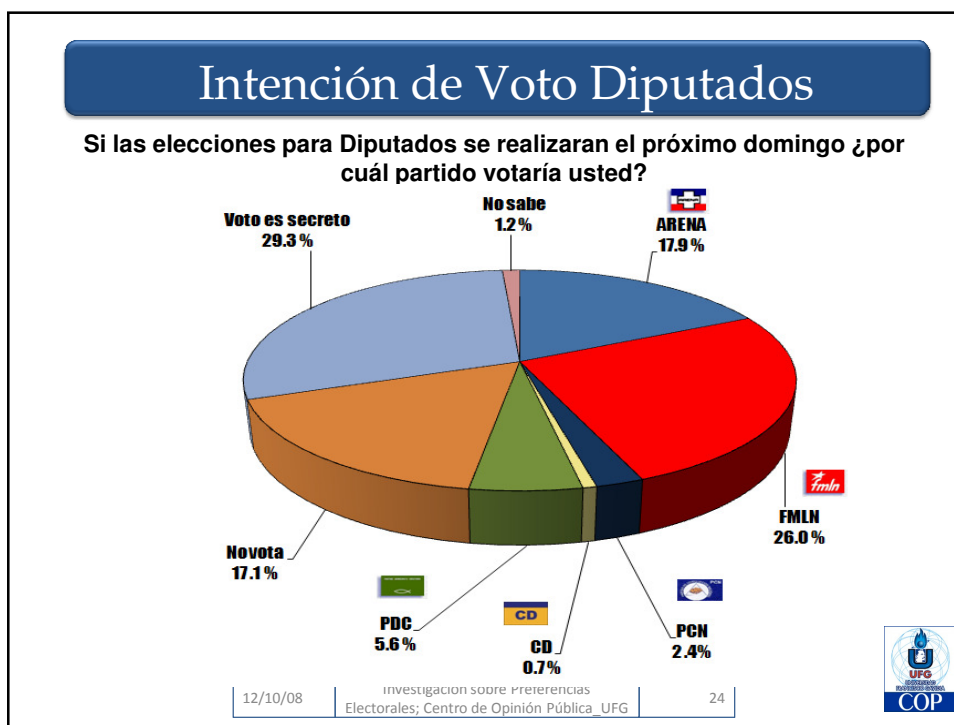
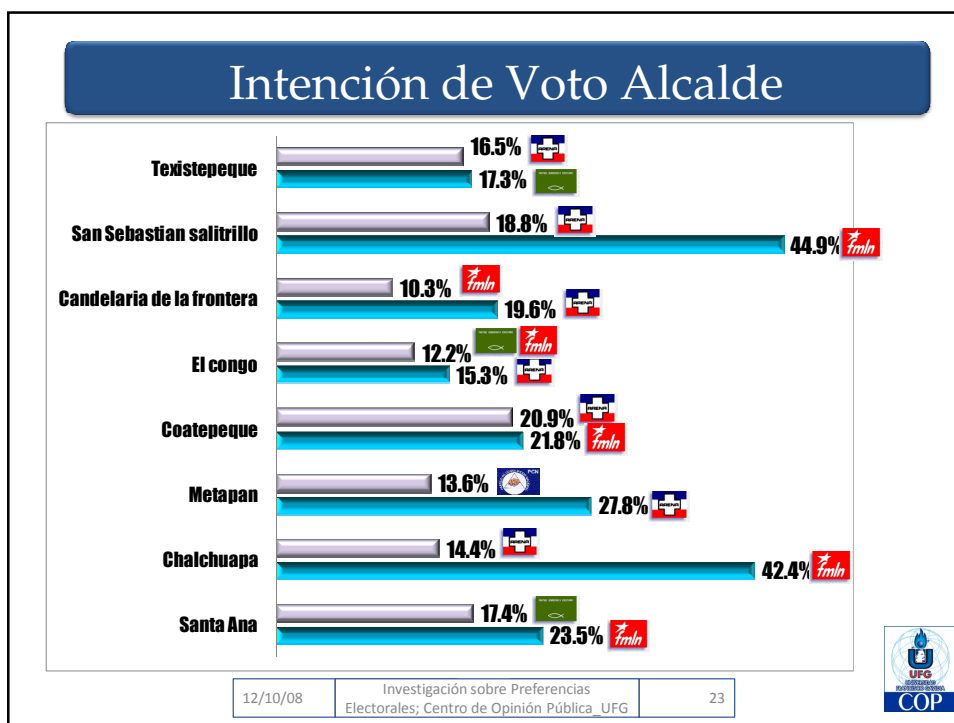
12/10/08

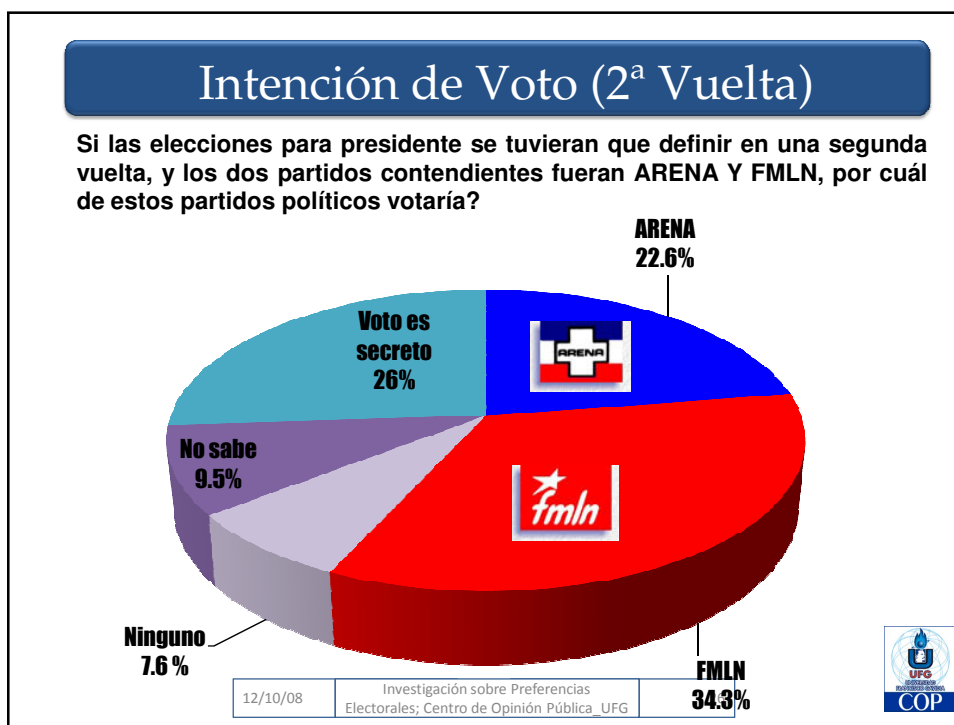
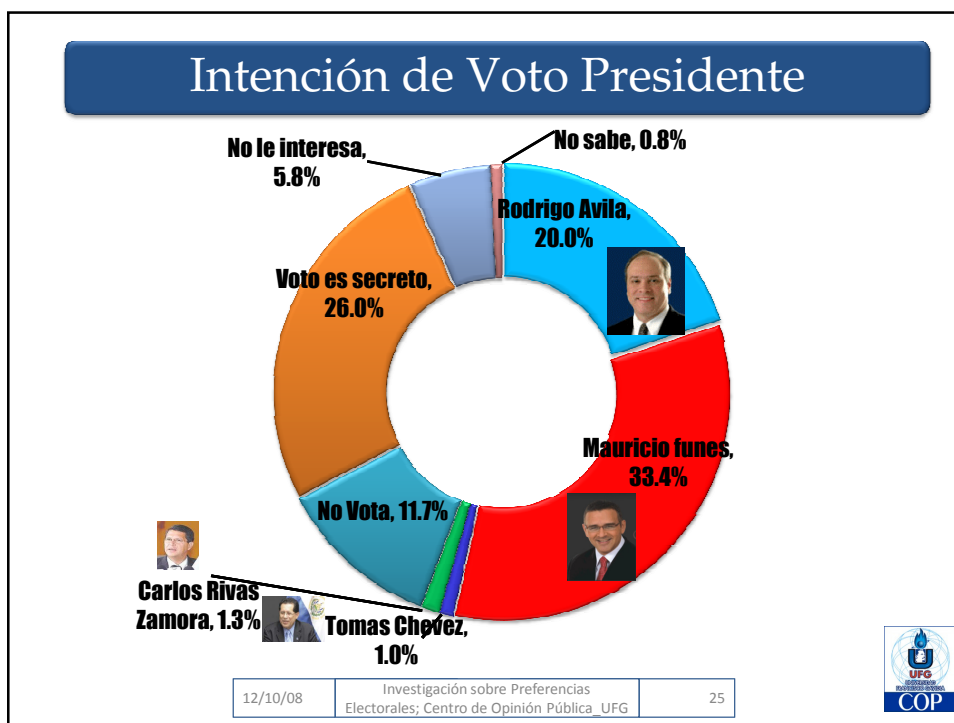
Investigación sobre Preferencias
Electtorales; Centro de Opinión Pública_ UFG

20











COP_UFG
Centro de Opinión Pública
Universidad Francisco Gavidia

Elnor Crespín Elías, MAE

Coordinador Centro de Opinión Pública

E-mail: ecrespin@ufg.edu.sv

Tel. (503) 2209-2813; www.ufg.edu.sv

12/10/08

Investigación sobre Preferencias
Electorales; Centro de Opinión Pública_UFG

27

